

**casabath**

**wasai**

# wall

Wall, pensato per interpretare il bagno, senza uno schema fisso, al di fuori degli schemi tradizionali, per arredare lo spazio intorno a noi.

Wall, designed to add personality to your bathroom, in total freedom, breaking out of the mould, to decorate the space that surrounds us.

Wall conçu pour la salle de bains, sans plan fixe, hors des schémas traditionnels, pour meubler l'espace qui nous entoure.

Wall, für ein Badezimmer ohne festes Schema, für die Einrichtung des Raumes um uns herum jenseits der traditionellen Modelle.



Wall è un programma dove gli elementi strutturali sono quasi nascosti alla vista, è il caso dei contenitori con struttura a spigolo di 45° per un effetto di superficie continua tra piano e fianchi, oppure delle ante con bordo visibile sottile, o dei top in Monolith o Stonelith che mettono in mostra solo la loro bellezza senza alterare la leggerezza estetica del programma.

Le ante e i cassetti sono dotate di apertura push-pull oppure sono equipaggiate con una maniglia ricavata nel loro spessore.

La linea ispiratrice del programma è quella di interpretare liberamente la zona strategicamente centrale del bagno, quella dove solitamente si installa il lavabo e lo specchio.



La serie è disponibile nelle finiture laccato opaco, laccato lucido, rovere spazzolato o sbiancato, wengé, grigio, brown, Siena e nella nuova finitura Rovere Thermo.



Wall is a programme in which structural features are almost invisible, this is the case of the storage units with 45° angles which look as if the top and the sides blended into one, or the door wings with a thin visible edge or the Monolith or Stonelith tops that only show their beauty without altering the aesthetic lightness of the programme.

The doors and drawers feature a push-pull opening system or an embedded handle.

The inspiration behind the programme is to offer a free interpretation of the centrally strategic area that is the bathroom, the one where the washbasin and the mirror are usually installed.

Wall offers a combination of washbasins and above all storage units, columns and wall units in all sizes and depths, which can be mixed to play with volumes, with empty and full spaces, capable to add some life,

only seemingly untidy, which can give a different character to each solution. Wall can be used however in more classical solutions as well, which, in this case, are enhanced by its volumes neatly standing out on the bathroom wall.

The range is available in mat lacquered finish, glossy lacquered finish, brushed or bleached oak, wenge, grey, Siena and Rovere Thermo.



# wall



Wall propone una combinazione di elementi portalavabo e soprattutto contenitori, colonne e pensili di varie dimensioni e profondità in grado di creare giochi di volumi, di spazi vuoti e pieni, capaci di dare movimento, solo apparentemente disordinato, che può caratterizzare ogni soluzione in modo diverso. Con Wall è possibile ottenere però anche soluzioni più "classiche", esaltate dai volumi che si stagliano puliti sulla parete del bagno.



# wall

L'emozione che è capace di darci la natura è stata catturata dal programma Wall con l'utilizzo di questa nuova finitura: Rovere Thermo.

È rovere naturale il cui colore viene ottenuto mediante trattamento termico senza utilizzo di prodotti chimici.

The emotion that nature can give has been captured by the Wall programme with its new Thermo Oak finish. It is natural oak, where the colour is the result of a chemical-free thermal treatment.

L'émotion que la nature est en mesure de provoquer en nous a été captée par le programme Wall avec l'utilisation de cette nouvelle finition: le Rouvre Thermo.

C'est du rouvre naturel dont la couleur est obtenue grâce à un traitement thermique sans utilisation de produits chimiques.

Das Gefühl, das uns die Natur vermitteln kann, eingefangen vom Wall Programm, mit Hilfe der neuen Finish-Variante Thermo-Eiche.

Dabei handelt es sich um natürliches Eichenholz, das seine Farbe durch die thermische Behandlung ohne Verwendung chemischer Produkte erhält.

## La materia interpretata come elemento emozionale

## Materials, viewed as an emotional dimension





Doppio lavabo 94404MO in Monolith bianco 902 per questa soluzione da cm 270 in Rovere Thermo.

Le ante sono presentate nella versione con maniglia incassata, realizzate artigianalmente una ad una. Un particolare che non sfuggirà a chi sa osservare anche i dettagli più nascosti.

Thermo Oak solution, with double wash-basin 94404MO in white Monolith 902, 270 cm.

The doors shown here have built-in handles, all hand made, one by one. A detail that will not be missed by those who look for the tiniest details.

Lavabo double 94404MO en Monolith blanc 902 pour cette solution de 270 cm en Rouvre Thermo.

Les portes sont présentées dans la version avec poignée encastrée, réalisées de façon artisanale une par une. Une particularité qui ne pourra échapper à qui observe les moindres détails.

Doppelwaschbecken 94404MO aus weißem Monolith 902 für diese Lösung von 270 cm in Thermo-Eiche.

Die Türen präsentieren sich in der Version mit integriertem Griff und sind Stück für Stück in Eigenproduktion entstanden. Eine Besonderheit, die dem für versteckte Details geschärften Blick nicht entgehen wird.

wall





Questa proposta da 360 cm è un esercizio di stile oltre che una sofisticata soluzione per una stanza da bagno importante.  
Realizzata in Rovere Thermo con un top su misura in Monolith bianco 902 su cui poggiano due lavabi Minimal in versione H 25 cm.

This 360-cm solution is an exercise in style as well as a sophisticated solution for a stately bathroom.  
Made of Thermo Oak with a bespoke top in white Monolith 902 with two 25 cm high Minimal washbasins on top.

Cette proposition de 360 cm est un exercice de style outre à une solution sophistiquée pour une salle de bains importante.  
Réalisée en Rouvre Thermo avec un dessus sur mesure en Monolithe blanc 902 sur lequel sont posés deux lavabos Minimal en version H 25 cm.

Dieser Vorschlag von 360 cm ist eine Stilübung und zudem eine raffinierte Lösung für ein anspruchsvolles Badezimmer.  
Ausführung in Thermo-Eiche mit einer Waschtischplatte nach Maß aus weißem Monolith 902, auf welchem zwei Minimal Waschbecken in der Version von H 25 cm aufliegen.





# wall

Solamente il pensile a giorno in Rovere Thermo interrompe la luminosità di questa soluzione "total white". È un acuto, che sottolinea l'eleganza di questa soluzione disegnata dal gioco dei volumi.

Il pensile giorno e il contenitore da 135 cm sono realizzati con struttura a 45 gradi, una caratteristica del programma Wall.

Only the Thermo Oak door-less wall unit breaks the brightness of this total-white solution. It is a high note that sets off the elegance of this solution, which plays with volumes.

The door-less wall unit and the 135 cm cabinet are made at 45 degrees, which is a distinctive feature of the Wall programme.

Seul l'élément ouvert en Rouvre Thermo interrompt la luminosité de cette solution "total white". C'est un détail qui souligne l'élégance de cette solution conçue grâce au jeu des volumes.

L'élément ouvert et le conteneur de 135 cm sont réalisés avec une structure à 45 degrés, une caractéristique du programme Wall.

Einzig der offene Hängeschrank aus Thermo-Eiche unterbricht die Helligkeit dieser Lösung (total white). Er ist ein hoher Ton, der die Eleganz dieser vom Zusammenspiel der Körper gezeichneten Komposition unterstreicht.

Der offene Hängeschrank und der Schrank von 135 cm sind mit 45-Grad-Winkeln ausgeführt, eine Besonderheit des Produktes Wall.

## Bianco luminoso, silenziosa presenza

## Bright white, a silent presence



Il contenitore a tre ante da 135 cm può essere equipaggiato, a richiesta, con ante e cassetti, con o senza sponde il vetro, con identica estetica o anche nella versione con maniglia incassata.

Lo specchio di cm 40x120 è dotato di illuminazione interna e interruttore con sensore elettronico.

The 135 cm, three-door cabinet can be optionally provided with doors and drawers, with or without glass sides, with the same look or in the version with in-built handles.

The 40x120 cm mirror is internally lit and features an electronic-detector switch.

Le conteneur à 3 portes de 135 cm peut être équipé sur demande, avec des portes et des tiroirs, avec ou sans bord en verre avec une esthétique identique ou également dans la version avec poignée encastrée.

Le miroir de cm 140x120 est doté d'une illumination interne et d'un interrupteur muni d'un capteur électronique.

Der 3-Türen-Schrank von 135 cm kann auf Nachfrage mit Türen und Schubladen ausgestattet werden, mit oder ohne Glaskanten, in gleicher Ausführung oder auch in der Variante mit integriertem Griff.

Der Spiegel von 40x120 cm ist mit Innenbeleuchtung und einem elektronischen Sensorschalter versehen.



wall



Il lavabo 9435MO e il top da 9 cm profondo 47, sono realizzati in Monolith bianco 902 nella finitura lucida. Il lavabo è dotato di piletta a scarico libero con tappo anch'esso in Monolith.

The washbasin 9435MO and the 9 cm, 47 cm-deep top are made of white 902 Monolith 902 with a glossy finish. The washbasin has a free drain with a plug, also in Monolith.

Le lavabo 9435MO et le dessus de 9 cm profond 47, sont réalisés en Monolith blanc 902 dans la finition brillante. Le lavabo est doté de bonde à vidage libre avec un bouchon en Monolithe également.

Das Waschbecken 9435MO und die Waschtischplatte von 9 cm mit 47 cm Tiefe sind aus weißem Monolith 902 mit glänzendem Finish. Das Waschbecken hat freien Ablauf und einen ebenfalls aus Monolith bestehenden Stöpsel.

wall

# wall

Il programma Wall è presentato anche in altre versioni Rovere colorate in varie tonalità, tutte in grado di fare apprezzare la bellezza ed il calore del legno, da sempre compagno di viaggio della produzione Casabath.

A lato la finitura Rovere brown, per chi predilige il legno nella versione più scura.

The Wall programme is also available in other Oak shades, all of which emphasise the beauty and warmth of wood, which has always been Casabath's travelling companion.

See across the Brown Oak finish for those who prefer the darker shades of wood.

Le programme Wall est également présenté dans d'autres versions Rouvre colorées en différentes tonalités, toutes en mesure de faire apprécier la beauté et la chaleur du bois, depuis toujours compagnon de voyage de la production Casabath.

À côté, la finition Rouvre marron pour qui préfère le bois en version plus foncée.

Das Wall Programm präsentiert sich auch in anderen Eichenholzvarianten, in verschiedenen Farbtönen, welche alle den Genuss der Schönheit und Wärme des Holzes ermöglichen, seit jeher Weggefährte der Produktion Casabath. An der Seite das Finish Eiche brown für diejenigen, die das Holz in seiner dunkelsten Variante vorziehen.

## L'eleganza formale del legno nelle tonalità scure

## The formal elegance of wood in its darkest shades

Soluzione da 180 cm in Rovere brown e top con lavabo integrato 94342MO in Monolith bianco 902.  
Lo specchio di cm 180x52 è presentato nella versione retroilluminata sia dal basso che dall'alto.  
Piatto doccia Riva cm 80x170 in Monolith.

A 180 cm solution in brown Oak, top with in--built washbasin 94342MO in white Monolith 902.  
The 180x52 cm mirror is shown in the backlit version; it is lit from the top and bottom.  
Riva shower pan, 80x170 cm, in Monolith.

Solution de 180 cm en Rouvre marron et dessus avec lavabo intégré 94342MO en Monolithe blanc 902.  
Le miroir de cm 180x52 est présenté dans la version rétro-illuminée tant en bas qu'en haut.  
Plateau de douche Riva cm 80x170 en Monolithe.

Lösung von 180 cm in Eiche brown und Waschtischplatte mit integriertem Waschbecken 94342MO aus weißem Monolith 902.  
Der Spiegel von 180x52 cm wird in der Version mit Rückseitenbeleuchtung sowohl von unten als auch von oben präsentiert.  
Duschwanne Riva 80x170 cm aus Monolith.

wall



wall





Composizione da 216 cm con elemento portalavabo L144 P45 H34 con top 90420MO tutto in finitura bianco lucido. In Rovere brown invece il contenitore con cassetto estraibile e il pensile giorno, entrambi L72 P34 H34.

A 216 cm composition with a washbasin stand, L144 D45 H34, top 90420MO, all in a glossy white finish. Brown Oak is used instead in the cabinet with a pull-out drawer and door-less wall unit, both L72 D34 H34.

Composition de 216 cm avec un élément porte-lavabo L 144 P45 H34 avec dessus 90420MO tout en finition blanc brillant. Le conteneur avec tiroir amovible et l'élément ouvert, tous deux L72 P34 H34 quant à eux en Rouvre marron.

Komposition von 216 cm mit dem Element Waschtisch B144 T45 H34 mit der Platte 90420MO alles mit weißem glänzendem Finish. In Eiche brown dagegen der Schrank mit ausziehbarer Schublade und der offene Hängeschrank, beide B72 T34 H34.





# wall

La linea ispiratrice è stata quella di alleggerire il programma Wall da ogni "inquinamento" estetico costruttivo. Le ante, il bordo dei top, gli spessori dei pensili a giorno sono stati ridotti pur mantenendo consistenza strutturale, così come è stata utilizzata la tecnica di costruzione a 45° per ottenere elementi ancora più puliti e lineari.

The inspiration was reducing any constructive and aesthetic contamination in the Wall programme. The doors, the edge of the top, the sides of the door-less wall units have been reduced without touching their structure; in addition a 45° constructive technique was used to produce even neater, more minimal lines.

La ligne inspiratrice a consisté à alléger le programme Wall de toute «pollution» esthétique constructive. Les portes et le bord des dessus, les épaisseurs des éléments ouverts ont été réduits pour maintenir la consistance structurelle, il en est de même pour la technique de construction à 45 degrés afin d'obtenir des éléments encore plus épurés et linéaires.

Der Leitgedanke war, beim Programm Wall jegliche ästhetische iBaubelastung zu verringern. Die Türen, die Kanten der Waschtischplatten sowie die Dichten der Hängeschränke wurden reduziert, auch wenn dabei eine feste Struktur gewahrt blieb, so wie auch die Konstruktionstechnik der 45°-Winkel angewandt wurde, um noch reinere und linearere Elemente zu schaffen.

## Un concetto di sottile leggerezza

## A concept of subtle lightness







Composizione laccata bianco 100 con portalavabo da cm 180 dotato di maniglia incassata in alternativa al sistema di apertura push-pull che ritroviamo nell'elemento pensile da cm 180. La composizione è completata da uno specchio retroilluminato con telaio rivestito in specchio e interruttore elettronico e led luminoso.

White lacquered solution 100, with 180 cm washbasin with embedded handle as an alternative to the push-pull opening system of the 180 cm wall unit. The solution is completed by a backlit mirror with a mirror-coated frame, an electronic switch and a light LED.

Ensemble en laqué blanc 100 avec porte-lavabo de cm 180 doté de poignée encastrée en alternative au système d'ouverture push-pull que nous retrouvons dans l'élément mural de cm 180. La composition est complétée par un miroir rétro-illuminé avec un bord recouvert de glace et un interrupteur électronique led lumineux.

Komposition lackiert weiß 100 mit Waschtisch von 180 cm, ausgestattet mit integriertem Griff als Alternative zur Push-Pull Öffnung, die wir im Hängeschränk von 180 cm wiederfinden. Die Komposition wird ergänzt durch einen von hinten beleuchteten Spiegel mit einem mit Spiegelglas verkleideten Rahmen und elektronischem LED-Schalter.



# wall

Il Rovere interpretato nella versione Siena, più calda, più tradizionale, nel gioco dei contrasti tra classico e moderno minimale, in un susseguirsi di sensazioni, per chi è rivolto al futuro, ma con le proprie radici nel passato.

Oak, shown in the warmer, more traditional Siena shade, playing with contrasts between classic and modern minimal, in a succession of feelings for those who look to the future but are rooted in the past.

Le Rouvre interprété dans la version Siena, plus chaude, plus traditionnelle, dans le jeu des contrastes entre le classique et le moderne minimal, dans une suite de sensations, pour qui est tourné vers le futur, mais avec les racines dans le passé.

Das Eichenholz in der Variante Siena, wärmer, traditioneller, im Spiel der Kontraste zwischen dem Klassischen und der modernen Essenz, in einer Aufeinanderfolge von Empfindungen, für diejenigen, die der Zukunft zugewandt, aber in der Vergangenheit verwurzelt sind.

## La calda sensazione che solo il legno può dare

---

## The warm feeling that only wood can give



# wall

Se desiderate un colore particolare, se vi identificate in un determinato colore è possibile richiederlo per il top, il lavabo o il mobile. Qualsiasi colore Ral può essere utilizzato per questa particolare esigenza con una uniformità pressoché totale.

If you wish to have a special shade, if you relate to a specific colour, you can ask for that for your top, washbasin or cabinet. Any Ral colour may be used for this specific requirement, for a perfectly even result.

Si vous désirez une couleur particulière, si vous vous identifiez dans une couleur déterminée, vous pouvez la demander pour le dessus, le lavabo ou le meuble. Toute couleur Ral peut être utilisée pour une exigence particulière avec une uniformité pratiquement totale.

Wenn Sie eine besondere Farbe wünschen, wenn Sie sich mit einer bestimmten Farbe identifizieren, ist es möglich, diese für die Waschtischplatte, das Waschbecken oder den Schrank zu verwenden. Jede RAL-Farbe kann für Ihre besonderen Wünsche mit einer nahezu totalen Uniformität aufgetragen werden.

## Diverso e unico, come ognuno di noi

## Different and unique, like all of us






La soluzione da cm 180, nel colore RAL 7022 lucido per il mobile e per il top, è completata da una composizione di pensili a giorno in Rovere Siena e pensili anta sempre RAL 7022 ma in finitura opaca.  
Il lavabo 9436/MO è in Monolith bianco 902 lucido.

The 180 cm solution with a cabinet and top, painted in glossy RAL 7022, is completed by a combination of doorless wall units in Siena Oak and wall units with doors, also painted RAL 7022 but in a matte finish.  
Washbasin 9436/MO in glossy white Monolith 902.

La solution de cm 180, dans la couleur Ral 7022 brillante pour le meuble et pour le dessus est complétée par un ensemble d'éléments ouverts en Rouvre Siena avec porte également en Ral 7022 mais en finition mate.  
Lavabo 9436/MO en Monolithe blanc 902 brillant.

Die Lösung von 180 cm in der Farbe RAL 7022 glänzend für Schrank und Waschtischplatte wird ergänzt durch eine Komposition von offenen Hängeschränken in Eiche Siena und Hängeschränken mit Türen in Ral 7022 matt.  
Waschbecken 9436/MO in Monolith 902 glänzend weiß.

wall



Soluzione composta da un elemento L108 H34 P45 cm con top in Stonelith e un contenitore con struttura a 45° in Rovere Siena L108 H34 P34,5 cm. Sempre Rovere Siena il pensile giorno di cm 72.

Il lavabo 94351MO semincasso è realizzato in Monolith bianco 902.

A solution composed of a unit, L108 H34 D45 cm, with a Stonelith top, and a cabinet with 45° construction in Siena Oak, L108 H34 D34.5 cm. The 72 cm door-less cabinet is also made of Siena Oak.

The semi-sunk cabinet 94351MO is made of white Monolith 902.

Solution composée par un élément L108 H34 P45 cm avec dessus en Stonelith et un conteneur avec une structure à 45 degrés en Rouvre Siena L108 H34 P34,5 cm. L'élément ouvert de 72 cm est également en Rouvre.

Le lavabo 94351MO semi-encastré est réalisé en Monolithe blanc 902.

Lösung bestehend aus einem Teil B108 H34 T45 cm mit Platte aus Stonelith und einem Schrank mit 45°-Winkeln in Eiche Siena B108 H34 T34,5 cm. Ebenfalls in Eiche Siena der offene Hängeschrank von 72 cm.

Das halb integrierte Waschbecken 94351MO besteht aus weißem Monolith 902.



wall





Un elemento costituito da due colonne 1 anta, nella versione con maniglia e una colonna giorno Rovere Siena, completano questa composizione incentrata su accostamenti cromatici e gioco di volumi.


A unit consisting of two pillars and 1 door with a handle and a doorless pillar in Siena Oak complete this combination, which plays with volumes and contrasting colours.

Un élément constitué par deux colonnes, une porte, dans la version avec poignée et une colonne ouverte en Rouvre Siena complètent cette composition basée sur les associations chromatiques et le jeu des volumes.

Ein Teil bestehend aus zwei eintürigen Hochschränken in der Version mit Griff und einem offenen Hochschrank in Eiche Siena ergänzen diese Komposition, bei der Farbzusammenstellung und Zusammenspiel der Körpervolumen im Mittelpunkt stehen.

wall







Anche in questo caso la soluzione è caratterizzata dal movimento creato dai vari elementi che la compongono. In primo luogo il lavabo Minimal, nella versione da terra, proposto in abbinamento ad uno specchio di cm 38x200 con bordo in alluminio.

Altro elemento caratterizzante è la composizione di pensili a giorno in Rovere Thermo e persili con apertura push-pull laccati bianco 100 opaco.

Questi pensili sono disponibili in varie altezze, due larghezze e due profondità.

Once again, the units add interest to this outstanding solution. Firstly, the Minimal floor washbasin combined with a 38x200 cm mirror with an aluminium frame.

Another distinctive feature is the combination of Thermo Oak door-less wall units and wall units with push-pull doors, with a matte white 100 lacquered finish. These wall units are available in varying heights, two widths and two depths.

Dans ce cas également, la solution est caractérisée par le mouvement créé par les divers éléments qui la composent. Tout d'abord le lavabo Minimal, dans la version par terre, proposé assorti avec un miroir de 38x200 cm avec le bord en aluminium.

Un autre élément caractérisant est la composition d'éléments ouverts en Rouvre Thermo et éléments avec ouverture push-pull laqués blanc 100 mat. Ces éléments sont disponibles en différentes hauteurs, deux largeurs et deux profondeurs.

Auch in diesem Fall wird die Komposition durch die Belebtheit ihrer verschiedenen Elemente charakterisiert. An erster Stelle das Minimal Waschbecken, in der Version als Standwaschbecken, vorgeschlagen in Kombination mit einem Spiegel von 38x200 cm mit Aluminiumrand.

Ein weiteres charakteristisches Element ist die Zusammenstellung von offenen Hängeschränken in Thermo-Eiche und Hängeschränken mit Push-Pull Öffnung in mattem Weiß 100.

Diese Hängeschränke stehen in verschiedenen Größen, zwei Breiten und zwei Tiefen zur Verfügung.



# wall

Composizione di cm 270, laccato RAL 9001 e top in Monolith dello stesso colore, lavabo 9429MO in Monolith bianco 902.

Il portalavabo da cm 135 profondo cm 47 ha la struttura e ante in finitura lucida ed è abbinato ad un elemento anch'esso di cm 135 con struttura con angoli a 45° ma con profondità di cm 34,5 e ante finitura opaca.

270 cm solution, lacquered RAL 9001 and Monolith top in the same colour, washbasin 9429MO in white Monolith 902.

The 135 cm washbasin, 47 cm deep, has a glossy finish on the frame and doors and is matched with another 135 cm unit, with 45° angles, but 34.5 cm deep, with a mat finish on the doors.

Ensemble de cm 270, laqué RAL 9001 et dessus en Monolith de la même couleur, lavabo 9429MO en Monolith blanc 902.

le porte-lavabo de cm 135 profond cm 47 a la structure et les portes en finition brillante, il est assorti à un élément de cm 135 avec une structure avec des angles à 45° mais une profondeur de cm 34,5 et des portes en finition opaque.

Komposition von 270 cm, lackiert in RAL 9001, und Waschtischplatte in Monolith in derselben Farbe, Waschbecken 9429MO aus weißem Monolith 902.

Der Waschtisch von 135 cm und 47 cm Tiefe hat sowohl den Schrankteil als auch die Türen mit glänzendem Finish und ist mit einem Element von ebenfalls 135 cm und mit 45-Grad Winkeln kombiniert, das jedoch eine Tiefe von 34,5 cm und Türen mit mattem Finish aufweist.

## Riflessi e luci che si esaltano a vicenda

## Reflections and lights enhancing each other





# wall

La soluzione è completata da due colonne a giorno di cm 114 e dalla vasca Minimal realizzata interamente in Monolith bianco 100. Minimal nonostante le dimensioni contenute, cm 175x75x53 H è una vasca in grado di caratterizzare fortemente la stanza da bagno integrandosi perfettamente con la filosofia del programma Wall.

The solution is completed by two door-less columns, 114 cm, and a Minimal tub, all made of white Monolith 100. Despite its compact size, cm 175x75x53 H, Minimal can add character to your bathroom in perfect keeping with the Wall philosophy.

La solution est complétée par deux colonnes niches de cm 114 et par la vasque Minimal entièrement réalisée en Monolith blanc 100. Minimal. Malgré ses dimensions réduites, cm 175x75x53 H c'est une vasque en mesure de bien caractériser la salle de bains en s'intégrant parfaitement avec la philosophie du programme Wall.

Diese Lösung wird durch zwei offene Hochschränke von 114 cm ergänzt, sowie durch die Minimal Wanne komplett aus weißem Monolith 100. Minimal ist trotz der bescheidenen Größe von 175x75xH53 cm eine Wanne, die dem Badezimmer eine besondere Note verleihen kann und sich dabei perfekt in die Philosophie des Wall Programms einfügt.

# minimal





La varietà di moduli previsti dal programma Wall può dare movimento anche ad una composizione più tradizionale.

Un'altra variabile è anche quella di poter utilizzare elementi con ante opache abbinati ad altri con ante lucide, per un risultato originale e di sicuro effetto scenografico.

The wide variety of units in the Wall programme can spice up even a more traditional solution.

Then, there is the option to mix and match mat and glossy doors in your units for a unique effect and great impact.



La variété des modules prévus dans le programme Wall peut également donner du mouvement à une composition plus traditionnelle.

Il existe une autre variable pouvant utiliser des éléments avec des portes opaques assortis à d'autres avec des portes brillantes, pour un résultat original et de grand effet.

Die vom Wall Programm vorgesehene Formenvielfalt kann auch in eine traditionellere Komposition Leben bringen.

Eine weitere Variable besteht darin, Teile mit matt lackierten Türen mit Elementen mit glänzenden Türen zu kombinieren, um so ein originelles Ergebnis mit garantiert eindrucksvoller Wirkung zu erhalten.





Composizione di cm 270, con elementi pensili e da appoggio di cm 180.

Mobili e top in Monolith RAL 7044 lucido.

Lavabo semi incassato 9436 MO bianco 902 finitura lucida con piletta a scarico libero e tappo, tutto realizzato in Monolith.

270 cm solution, with wall units and top units, 180 cm. Units and top in glossy Monolith RAL 7044.

Half in-built washbasin 9436 MO, white glossy finish 902, with free drain and plug, all made of Monolith.

Ensemble de cm 270, avec des éléments muraux et d'appui de cm 180.

Meubles et dessus en Monolith RAL 7044 brillant.

Lavabo semi encastré 9436 MO blanc 902 finition brillante avec bonde à vidage libre et bouchon, le tout réalisé en Monolith.

Komposition von 270 cm mit Hängeelementen und Auflagen von 180 cm. Möbel und Waschtischplatte aus Monolith RAL 7044 glänzend.

Halbintegriertes Waschbecken 9436 MO in weiß 902 mit glänzendem Finish, freiem Ablauf und Stöpsel, alles aus Monolith.





Composizione di cm 225, struttura laccata opaca e ante rovere spazzolato, tutto laccato bianco 100.

Il lavabo 9435MO in Monolith Bianco 902, con piletta a scarico libero e tappo realizzato anch'esso in Monolith, crea un piacevole contrasto con la superficie bocciardata del Top in Stonelith Corda QX56.

225 cm solution, mat lacquered body, brushed oak doors, all lacquered white 100.

The washbasin 9435MO in white Monolith 902, with free drain and Monolith plug, nicely sets off the "bocciardata" surface of the Top in Corda Stonelith QX56.

Ensemble de cm 225, structure laquée opaque et portes en rouvre brossé, le tout laqué blanc 100.

Le lavabo 9435MO en Monolith Blanc 902, avec bonde à vidage libre et bouchon réalisé aussi en Monolith, crée un contraste agréable avec la surface bouchardeée du dessus en Stonelith Corda Qx56.

Komposition von 225 cm, Struktur matt lackiert und Türen in Eiche gebürstet, alles in weiß 100 lackiert.

Das Waschbecken 9435MO aus weißem Monolith 902 mit freiem Ablauf und ebenfalls aus Monolith bestehendem Stöpsel bildet einen angenehmen Kontrast zu der gestockten Oberfläche der Waschtischplatte aus Stonelith Corda QX56.

wall





# wall

Una grande proposta di cm 315 bianco 100 in cui la finitura lucida delle ante del portalavabo e la superficie del rovere spazzolato dei due elementi pensili si esaltano a vicenda.

Top con lavabo integrato realizzato in Monolith bianco 902 lucido. Specchio con interruttore elettronico e led luminoso.

A great 315 cm solution in white 100, in which the glossy finish of the washbasin doors sets off the brushed oak surface of the two wall units.

Top with in-built washbasin in glossy white Monolith 902.

Mirror with electronic switch and light LED.

Une grande proposition de cm 315 blanc 100 dont la finition brillante des portes du porte-lavabo et la surface en rouvre brossé des deux éléments muraux s'exaltent mutuellement.

Dessus avec lavabo intégré réalisé en Monolith blanc 902 brillant. Miroir avec un interrupteur électronique et led lumineux.

Ein großartiger Vorschlag von 315 cm in weiß 100, bei dem sich das glänzende Finish der Türen des Waschtisches und die Oberfläche in Eiche gebürstet und die Oberfläche in Eiche gebürstet der beiden Hängeelemente gegenseitig hervorheben.

Waschtischplatte mit integriertem Waschbecken aus Monolith weiß 902 glänzend. Spiegel mit elektronischem LED-Schalter.

## L'impronta della natura che caratterizza le superfici

## The mark of nature that stands out on the surfaces







# wall

Linee slanciate, sottolineate dagli specchi abbinati ai lavabi da appoggio a terra Minimal e dalle colonne in primo piano. La colonna giorno è caratterizzata dalla struttura in spessore sottile, che contribuisce a accentuarne la leggerezza.

Sleek lines, enhanced by the mirrors matched to the Minimal floor washbasins and the columns on the foreground. The door-less column stands out with its thin frame, which makes it look even lighter.

Lignes élancées, soulignées par les miroirs assortis aux lavabos d'appui à terre Minimal et par les colonnes en premier plan.

La colonne niche est caractérisée par la structure avec une épaisseur fine qui contribue à en accentuer la légèreté.

Schlanke Linien, unterstrichen durch die mit den Minimal Standwaschbecken kombinierten Spiegeln und den Hochschränken im Vordergrund.

Der offene Hochschrank zeichnet sich durch seine dünnen Wände aus, was zur Betonung der Leichtigkeit beiträgt.

## Colori e volumi per soluzioni dinamiche e personali

## Colours and volumes for dynamic, personal solutions





Lavabo Minimal senza foro troppo pieno e piletta interamente in Monolith colore RAL 1002.

Il lavabo può essere equipaggiato con scarico a parete o direttamente a pavimento per una installazione che può essere prevista in qualsiasi punto della stanza.

Minimal washbasin with no overflow and a drain, all made of Monolith RAL 1002.

The washbasin may be equipped with a wall or floor drain so that it can be installed anywhere.

Lavabo Minimal sans trop plein et bonde entièrement en Monolith couleur RAL 1002.

Le lavabo peut être équipé avec un vidage au mur ou directement au sol pour une installation prévue en tout point de la salle de bains.

Minimal Waschbecken ohne Überlaufloch und Auslauf komplett aus Monolith, Farbe RAL 1002.

Das Waschbecken kann mit Abfluss in die Wand oder direkt in den Fußboden ausgestattet werden, so dass es an jedem beliebigen Punkt des Zimmers installiert werden kann.







Composizione di cm 180 finitura Soia lucido, top con lavabo integrale in Monolith Bianco 100 come anche il piatto doccia Riva di cm 180x80 nella versione con pedana laterale.

Colonne di cm 180 1 anta con bordo visibile sottile.

180 cm solution, glossy Soy finish, top with in-built washbasin in white Monolith 100 like the Riva shower pan, 180x80 cm, in the side-board version.

180 cm columns, 1 door, with thin visible edge.

Ensemble de cm 180 finition Soia brillant, dessus avec lavabo intégral en Monolith Blanc 100 comme également le plateau douche Riva de cm 180x80 dans la version avec estrade latérale.

Colonnes de cm 180 une porte avec bord visible fin.

Komposition von 180 cm in Finish Soja glänzend, Waschtisch mit Integral-Waschbecken aus Monolith weiß 100, wie auch die Duschwanne Riva von 180x80 cm in der Version mit seitlichem Fußbrett.

Hochschrank, 180 cm, eine Tür, mit sichtbarem dünnen Rand.





Soluzione con lavabo Minimal, specchio cm 38x200 con illuminazione interna completata da una composizione di contenitori con struttura a 45° a giorno e con anta e cassetto estraibile, tutto nella finitura bianca.

A solution with an internally-lit Minimal washbasin, a 38x200 cm mirror, completed by a combination of door-less cabinets at 45°, with doors and pull-out drawers, all in a white finish.

Solution avec lavabo Minimal, miroir cm 38x200 avec illumination interne, complétée par une composition de conteneurs avec une structure à 45 degrés ouverte et porte et tiroir amovible, le tout en finition blanche.

Lösung mit Minimal Waschbecken, Spiegel von 38x200 cm mit Innenbeleuchtung, ergänzt durch eine Komposition von Schränken mit 45°-Winkeln, offen und mit Türen, und ausziehbarer Schublade, alles in weißem Finish.

wall





Una soluzione compatta dotata di grande personalità.  
Ogni elemento è caratterizzato da contenuti unici: materiali, costruzione, estetica.  
Un concentrato di design per un ambiente da vivere ogni giorno.

A compact solution, with great personality.  
Every unit stands out for its innovative contents: materials, construction, aesthetics.  
A concentration of design for a place you will enjoy every day.

Une solution compacte dotée de grande personnalité.  
Chaque élément est caractérisé par des contenus uniques : matériels, construction,  
esthétique. Un concentré de design pour un cadre de vie quotidien.

Eine kompakte Lösung mit großer Persönlichkeit.  
Jedes Element ist durch einzigartige Inhalte charakterisiert: Material, Bauweise,  
Ästhetik. Ein konzentriertes Design für die Umgebung, in der man jeden Tag lebt.







La versatilità degli elementi del programma Wall è testimoniata da questa proposta in cui un contenitore pensile da cm 180 profondo 34,5 con struttura a 45°, laccato lucido, è abbinato ad una mensola in Monolith bianco 100 sulla quale poggia un lavabo Minimal nella versione ribassata a 60 cm per questo specifico utilizzo.

The flexibility of the products in the Wall programme is embodied by this solution, in which a glossy lacquered wall unit, 180 cm, 34.5 cm deep, with 45° angles, is matched with a shelf in white Monolith 100 which holds a Minimal washbasin reduced to 60 cm high for this specific application.

La versatilité des éléments du programme Wall se dégage dans cette proposition où l'élément mural de cm 180 profond 34,5 avec une structure à 45° laqué brillant est assorti à une étagère en Monolith blanc 100 sur laquelle s'appuie un lavabo Minimal dans la version rabaissée à 60 cm pour cet usage spécifique.

Von der Vielseitigkeit der Elemente des Wall Programms zeugt dieser Vorschlag, bei dem ein Hängeschrank von 180 cm, Tiefe 34,5 mit 45-Grad Winkeln, glänzend lackiert mit einer Konsole aus weißem Monolith 100 kombiniert wird, auf welchem ein Minimal Waschbecken in der extra für diesen Gebrauch gedachten Version von 60 cm aufliegt.

# minimal



### 2001/WA

Composizione da 225cm Bianco 100  
Top in Stonelith Corda QX56

- 2157/WA Base portalavabo 2 ante L90 H34 P45
- 2362/WA Base 1 cassetto L45 H34 P45
- 2679/WA Base 2 cassetti L90 H34 P45
- 91221/MO Top in Stonelith L135 P45
- 9435/MO Lavabo Monolith
- 3816/S Specchio con luce L38 H120
- 111/L Lampada alogena 40W bianca
- 2972/WA Colonna a giorno L30 H180 P20 (x3)
- 80180/RV Piatto doccia Riva L180 P80 con pedana



### 2002/WA

Composizione da 270cm RAL 7044 lucido  
Top in Monolith RAL 7044 lucido

- 2109/WA Base portalavabo 1 cassetto L90 H25 P45
- 2329/WA Base 1 cassetto L90 H25 P45 (x2)
- 2719/WA Base 4 ante L180 H34 P34,5
- 2608/WA Base 2 cassetti L180 H25 P45
- 92361/TR Zoccolo L180 P45 H4
- 91221/MO Top in Monolith L270 P45
- 9436/MO Lavabo Monolith
- 1000/S Specchio con luce L40 H120
- Vasca Minimal



### 2003/WA

Composizione da 360cm Bianco 100  
Top con lavabo integrato in Monolith Bianco 902

- 2117/WA Base portalavabo 1 cassetto L90 H34 P53
- 2353/WA Base 1 cassetto L90 H34 P53
- 2721/WA Base 4 ante L180 H34 P45
- 2968/WA Colonna a giorno L30 H114 P20 (x2)
- 94032/MO Top in Monolith L180 P53
- 3229/S Specchio retroilluminato L180 H62



### 2004/WA

Composizione da 270cm RAL 9001  
Top in Monolith RAL 9001

- 2157/WA Base portalavabo 2 ante L90 H34 P45
- 2362/WA Base 1 cassetto L45 H34 P45
- 2711/WA Base 3 ante L135 H34 P34,5
- 91221/MO Top in Monolith L135 P45
- 94429/MO Lavabo Monolith
- 3616/S Specchio L38 H120
- 111/L Lampada alogena 40W cromo
- 2969/WA Colonna a giorno L30 H114 P33,9 (x2)
- Vasca Minimal

Tutte le collezioni Casabath sono prodotte interamente in Italia.

All the collections Casabath are produced entirely in Italy.

Toutes les collections Casabath sont produites entièrement en Italie.

All werden die Kollektionen Casabath durchweg in Italien erzeugt.



#### 2005/WA

Composizione da 315cm Bianco 100  
Top con lavabo integrato in Monolith Bianco 902

- 2159/WA Base portalavabo 2 ante L90 H34 P53
- 2430/WA Base 2 ante L90 H34 P53
- 2711/WA Base 3 ante L135 H34 P34,5 (x2)
- 94032/MO Top in Monolith L180 P53
- 1000/S Specchio con luce L40 H120



#### 2006/WA

- 9020/MO Lavabo Minimal a terra L52 H85 P34 (x2)
- 3619/S Specchio L38 H180
- 110/L Lampada cromo
- 2964/WA Colonna 1 anta L26 H180 P20
- 2972/WA Colonna a giorno L30 H180 P20
- Vasca Minimal



#### 2009/WA

Composizione da 360cm Rovere Thermo  
Top in Monolith Bianco 902

- 3008/S Specchio cm 38x140
- 111 L Lampada cromo 40W
- 9020/25 MO Lavabo Minimal in Monolith Bianco
- Top in Monolith cm 360x45
- 2122/WA Portalavabo 1 cassetto L90 H34 P47
- 2365/WA Base 1 cassetto L90 H34 P45
- 2851/WA Pensile giorno 45° L90 H20 P18



#### 2010/WA

Composizione da 270cm Rovere Thermo  
Top con doppio lavabo integrato in Monolith Bianco 902

- Specchio retroilluminato cm 62x270
- 94404/MO Top doppio lavabo Monolith Bianco 902
- 2166/WA Plavabo 1 cass. maniglia L90 H50,6 P53 Rovere Thermo
- 2442/WA Base 1 cass. maniglia L90 H50,6 P53 Rovere Thermo



#### 2007/WA

Composizione da 180cm Soia  
Top con lavabo integrato in Monolith Bianco 902

- 2159/WA Base portalavabo 2 ante L90 H34 P53
- 2412/WA Base 1 anta L45 H34 P53
- 2544/WA Base 2 ante L45 H68 P53
- 94342/MO Top in Monolith L180 P53
- 1000/S Specchio L180 H62
- 108/L Lampada alogena 80W cromo
- 2967/WA Colonna 1 anta L36 H180 P34,5
- 80180/RV Piatto doccia Riva L180 P80 con pedana



#### 2008/WA

- 2719/WA Base 4 ante L180 H34 P34,5
- 9020/60/MO Lavabo Minimal L52 H60 P34
- 91301/MO Mensola in Monolith L225 H12 P47
- 3619/S Specchio L38 H180
- 111/L Lampada alogena 40W bianca



#### 2011/WA

Composizione da 225cm Bianco lucido  
Top in Monolith Bianco 902

- 1800/S Specchio L40 H120
- 91301/MO Mensola in Monolith L225 P47 H9
- 9435/MO Lavabo in Monolith
- 2713/WA Contenitore 45° L135 H34,5 P45
- 2871/WA Pensile giorno 45° L90 H34,5 P18 Rovere Thermo
- 80180/RV Piatto doccia Riva L180 P80 con pedana



#### 2012/WA

Composizione da 216cm RAL 7044 - Rovere Siena 07  
Top in Stonelith

- 1000/S Specchio L40 H120
- 2157/WA Base portalavabo 2 ante L72 H34 P45
- 2361/WA Base 1 cassetto L36 H34 P45
- 94351/MO Lavabo Minimal semincasso
- 91221/MO Top in Stonelith L108 P47
- 2850/WA Pensile giorno 45° L72 H20 P18 Rovere Siena 07
- 2710/WA Contenitore 45° L108 H34 P34,5 Rovere Siena 07



## Finiture disponibili Finishes available

Laccato opaco o lucido nei colori previsti dal campionario e su richiesta in qualsiasi colore del campionario RAL.

Available in a matte or glossy finish as listed in the sample book, or optionally in any RAL colour.

Laqué mat ou brillant dans les couleurs prévues dans le catalogue, et sur demande dans toute couleur du catalogue RAL.

Matt oder glänzend lackiert, in den von den Mustern vorgesehenen Farben und auf Anfrage in jeder Farbe der RAL-Farbpalette.



### 2013/WA

Composizione da 150cm\* Bianco 100  
Top con lavabo integrato in Monolith Bianco 902

- 9020/MO Lavabo Minimal a terra L52 H85 P34  
Specchio cornice alluminio 0,15 L38 H200
- 111/L Lampada bianca
- 2800/WA Pensile 1 anta L30 H50 P19,4
- 2802/WA Pensile 1 anta L30 H75 P19,4 (x3)
- 2804/WA Pensile 2 ante L30 H100 P19,4
- 2860/WA Pensile giorno Rovere Thermo L30 H25 P19,4 (x3)
- 2861/WA Pensile giorno Rovere Thermo L60 H25 P19,4  
Vasca Minimal



### 2014/WA

Composizione da 180cm RAL 7022 lucido  
Top in Monolith RAL 7022 lucido

- 3929/S Specchio cornice legno L180 H62
- 108/L Lampada cromo
- 2142/WA Base portalavabo1 cassetto L90 H34 P53
- 2382/WA Base 1 cassetto L90 H34 P53
- 9436/MO Lavabo semincasso in Monolith
- 91222/MO Top in Monolith L180 P53
- 2801/WA Pensile 1 anta L30 H50 P33,9 (x6)
- 2803/WA Pensile 1 anta L30 H75 P33,9 (x2)
- 2865/WA Pensile giorno L30 H25 P33,9 (x4) Rovere Siena 07
- 2866/WA Pensile giorno L60 H25 P33,9 Rovere Siena 07  
Vasca Minimal



### 2017/WA

Composizione da 90cm\* Bianco opaco

- 9010/MO Lavabo Minimal in Monolith  
Specchio con illuminazione interna L40 H120
- 2702/WA Contenitore a 45° 1 cassetto e 1 anta L90 H34 P34
- 2873/WA Contenitore giorno a 45° L90 H34 P34  
Vasca Minimal



### 2015/WA

Composizione da 180cm Rovere Brown 04  
Top con lavabo integrato in Monolith Bianco 902

- 2184/WA Base portalavabo 2 cassetti L90 H50,6 P53
- 2478/WA Base 2 cassetti L90 H50,6 P53
- 94342/MO Top in Monolith con lavabo integrato L180 P53
- 3229/S Specchio retroilluminato L180 H62




### 2016/WA

Composizione da 216cm Bianco lucido - Rovere Brown 04  
Top in Monolith Bianco lucido 902


- 30090/S Specchio L216 H52
- 108/L Lampada cromo
- 2121/WA Base portalavabo 1 cassetto L72 H34 P45
- 2364/WA Base 1 cassetto L72 H34 P45
- 90402/MO Top in Monolith con lavabo integrato L144 P47
- 2872/WA Pensile giorno 45° L72 H34 P33,9 Rovere Brown 04
- 2672/WA Contenitore 45° L72 H34 P34,5 Rovere Brown 04
- 2851/WA Pensile giorno 45° L90 H20 P18 (x2)




**Rovere Thermo  
Thermo Oak**



**Rovere sbiancato 00  
Bleached Oak 00**




**Rovere brown 04  
Brown Oak 04**




**Rovere Wengé 05  
Wengé Oak 05**



**Rovere grigio 06  
Grey Oak 06**



**Rovere Siena 07  
Sienna Oak 07**



**Rovere spazzolato** (laccato nei colori previsti dal campionario)  
**Brushed Oak** (laquered in the colours available in the sample book)

Art Direction > Graphic Design > Styling > **CasaDesign**

Foto > **Luceblù**

Fotolito > **Zincografia Verona**

Stampa > **CD Press**

02/11

*Special thanks to* **Gessi** SpA

## **casabath**

56035 Perignano (Pisa) - Via Sicilia, 70/A

Tel. +39 0587 617345 Fax +39 0587 618072

[www.casabath.it](http://www.casabath.it) [info@casabath.it](mailto:info@casabath.it)



